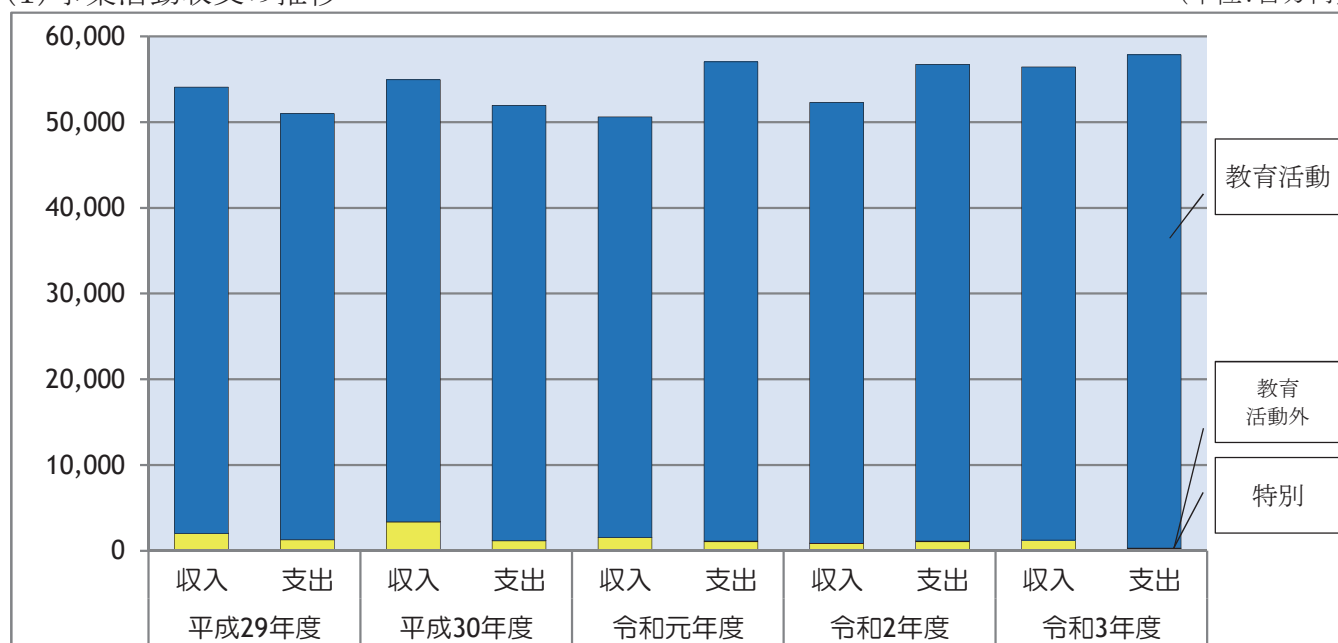


10. 経年比較

(1) 事業活動収支の推移

(単位:百万円)



<事業活動収入>

(単位:百万円)

区分	平成29年度	平成30年度	令和元年度	令和2年度	令和3年度
教育活動収入	52,047	51,551	49,091	51,424	55,179
教育活動外収入	9	7	4	4	3
特別収入	2,029	3,377	1,521	849	1,250
事業活動収入計	54,085	54,935	50,618	52,277	56,434

※百万円未満切捨てのため、合計が計算上一致しない場合があります。次ページ以降同様となります。

【構成比率】

区分	平成29年度	平成30年度	令和元年度	令和2年度	令和3年度
教育活動収入	96.2%	93.8%	97.0%	98.4%	97.8%
教育活動外収入	0.0%	0.0%	0.0%	0.0%	0.0%
特別収入	3.8%	6.2%	3.0%	1.6%	2.2%
事業活動収入計	100.0%	100.0%	100.0%	100.0%	100.0%

<事業活動支出>

(単位:百万円)

区分	平成29年度	平成30年度	令和元年度	令和2年度	令和3年度
教育活動支出	49,698	50,785	55,909	55,612	57,554
教育活動外支出	0	7	65	77	76
特別支出	1,277	1,174	1,067	1,048	236
事業活動支出計	50,975	51,967	57,042	56,738	57,868

【構成比率】

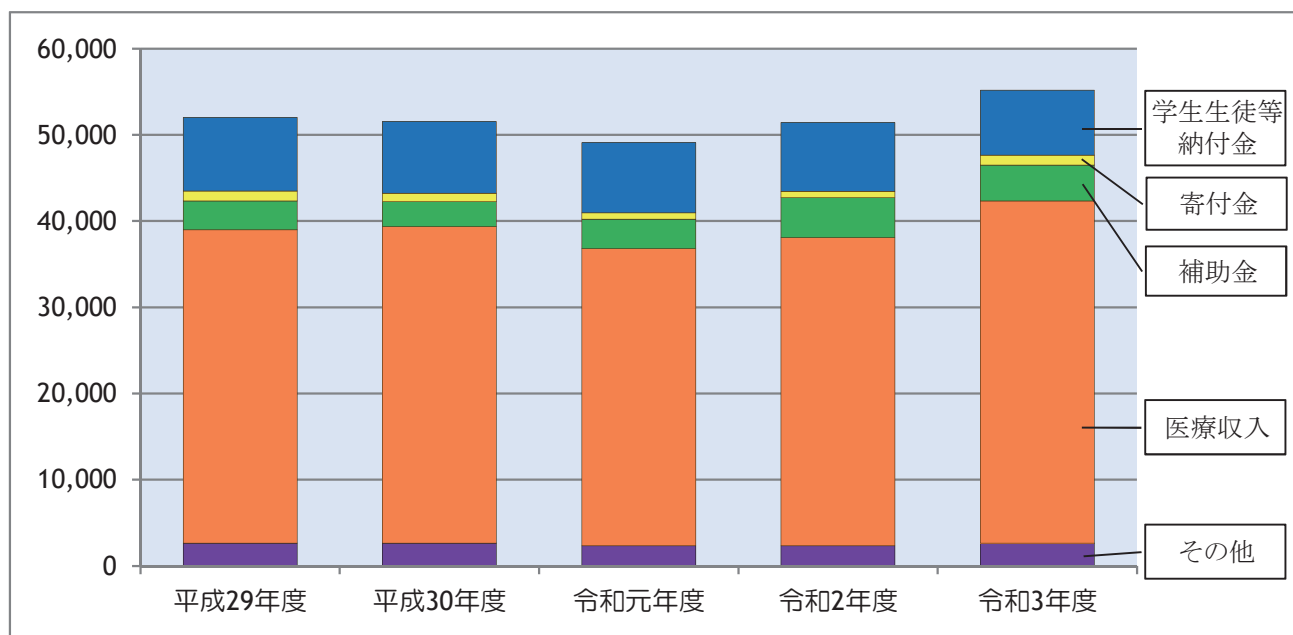
区分	平成29年度	平成30年度	令和元年度	令和2年度	令和3年度
教育活動支出	97.5%	97.7%	98.0%	98.1%	99.5%
教育活動外支出	0.0%	0.0%	0.1%	0.1%	0.1%
特別支出	2.5%	2.3%	1.9%	1.8%	0.4%
事業活動支出計	100.0%	100.0%	100.0%	100.0%	100.0%

V 財務の概要

(2) 教育活動収支の推移

① 教育活動収入の推移

(単位:百万円)



<教育活動収入>

(単位:百万円)

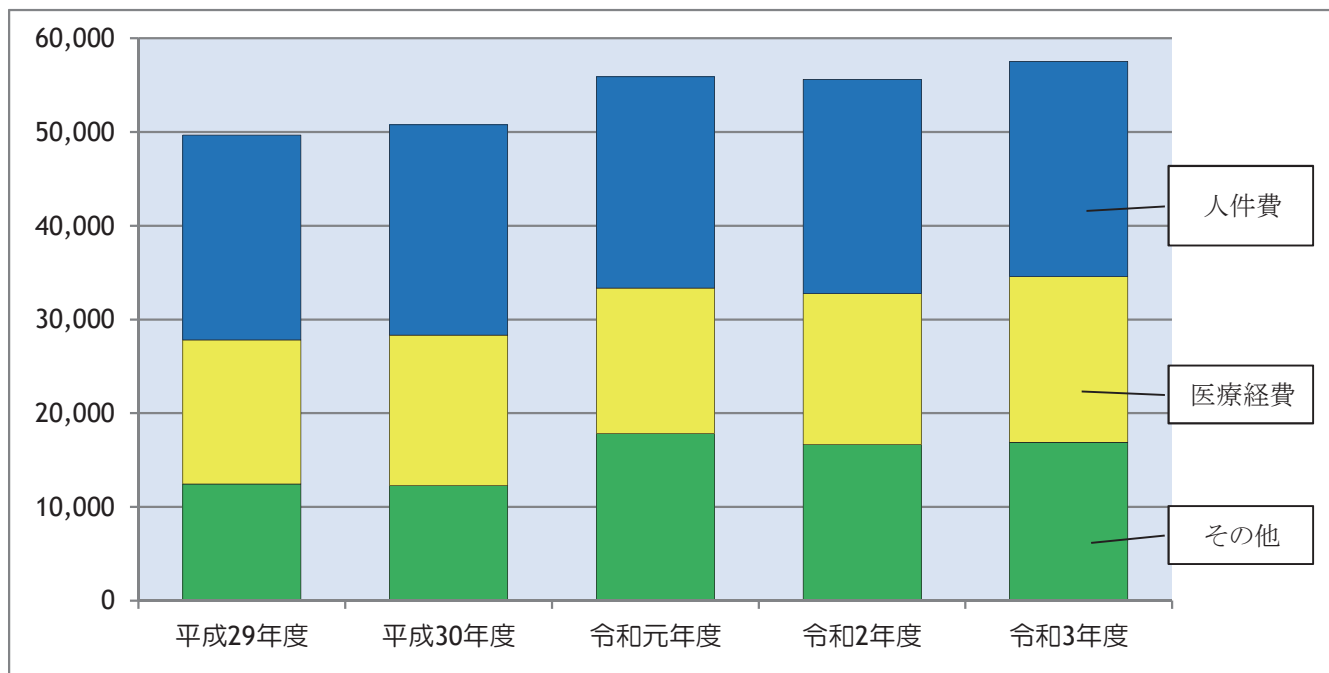
科目	平成29年度	平成30年度	令和元年度	令和2年度	令和3年度
学生生徒等納付金	8,538	8,305	8,130	7,962	7,530
寄付金	1,162	965	730	726	1,135
経常費等補助金	3,348	2,901	3,407	4,630	4,191
付随事業収入	1,384	1,423	1,309	1,207	1,312
医療収入	36,364	36,737	34,476	35,753	39,672
雑収入他	1,249	1,218	1,038	1,144	1,337
教育活動収入合計	52,047	51,551	49,091	51,424	55,179

【構成比率】

科目	平成29年度	平成30年度	令和元年度	令和2年度	令和3年度
学生生徒等納付金	16.4%	16.0%	16.6%	15.5%	13.6%
寄付金	2.2%	1.9%	1.5%	1.4%	2.1%
経常費等補助金	6.4%	5.6%	6.9%	9.0%	7.6%
付随事業収入	2.7%	2.8%	2.7%	2.4%	2.4%
医療収入	69.9%	71.3%	70.2%	69.5%	71.9%
雑収入他	2.4%	2.4%	2.1%	2.2%	2.4%
教育活動収入合計	100.0%	100.0%	100.0%	100.0%	100.0%

②教育活動支出の推移

(単位:百万円)



<教育活動支出>

(単位:百万円)

科目	平成29年度	平成30年度	令和元年度	令和2年度	令和3年度
人件費	21,870	22,440	22,546	22,853	22,966
教育研究経費	25,237	25,716	29,273	29,211	30,959
医療経費	15,389	16,060	15,515	16,124	17,704
一般教育研究経費	9,847	9,656	13,758	13,087	13,255
管理経費	2,580	2,620	4,082	3,543	3,620
徴収不能額	8	7	7	4	8
教育活動支出計	49,698	50,785	55,909	55,612	57,554

【構成比率】

科目	平成29年度	平成30年度	令和元年度	令和2年度	令和3年度
人件費	44.0%	44.2%	40.3%	41.1%	39.9%
教育研究経費	50.8%	50.6%	52.4%	52.5%	53.8%
医療経費	31.0%	31.6%	27.8%	29.0%	30.8%
一般教育研究経費	19.8%	19.0%	24.6%	23.5%	23.0%
管理経費	5.2%	5.2%	7.3%	6.4%	6.3%
徴収不能額	0.0%	0.0%	0.0%	0.0%	0.0%
教育活動支出計	100.0%	100.0%	100.0%	100.0%	100.0%

V 財務の概要

(3) 資金収支の推移

①収入の推移

(単位:百万円)

科 目	平成29年度	平成30年度	令和元年度	令和2年度	令和3年度
学生生徒等納付金収入	8,538	8,305	8,130	7,962	7,530
寄付金収入	1,559	1,356	1,054	775	1,357
補助金収入	4,930	5,854	4,569	5,365	5,030
資産売却収入	0	0	3	23	0
付随事業収入	1,384	1,423	1,309	1,207	1,312
医療収入	36,364	36,737	34,476	35,753	39,672
受取利息・配当金収入	9	7	4	4	3
雑収入他	1,249	1,218	1,038	1,144	1,338
長期借入金収入	0	0	20,000	0	0
短期借入金収入	0	4,000	8,500	0	0
前受金収入	1,449	1,446	1,399	1,448	1,333
その他の収入	13,839	23,257	16,518	8,370	9,716
資金収入調整勘定	△ 10,777	△ 12,436	△ 9,130	△ 10,409	△ 10,890
前年度繰越支払資金	21,032	21,272	18,537	9,381	9,233
収入の部合計	79,578	92,442	106,411	61,027	65,638

【構成比率】

科 目	平成29年度	平成30年度	令和元年度	令和2年度	令和3年度
学生生徒等納付金収入	10.7%	9.0%	7.6%	13.0%	11.5%
寄付金収入	2.0%	1.5%	1.0%	1.3%	2.1%
補助金収入	6.3%	6.3%	4.3%	8.8%	7.7%
資産売却収入	0.0%	0.0%	0.0%	0.0%	0.0%
付随事業収入	1.7%	1.5%	1.2%	2.0%	2.0%
医療収入	45.7%	39.8%	32.4%	58.6%	60.4%
受取利息・配当金収入	0.0%	0.0%	0.0%	0.0%	0.0%
雑収入他	1.6%	1.3%	1.0%	1.9%	2.0%
長期借入金収入	0.0%	0.0%	18.8%	0.0%	0.0%
短期借入金収入	0.0%	4.3%	8.0%	0.0%	0.0%
前受金収入	1.8%	1.6%	1.3%	2.4%	2.0%
その他の収入	17.4%	25.2%	15.5%	13.7%	14.8%
資金収入調整勘定	△ 13.6%	△ 13.5%	△ 8.5%	△ 17.1%	△ 16.6%
前年度繰越支払資金	26.4%	23.0%	17.4%	15.4%	14.1%
収入の部合計	100.0%	100.0%	100.0%	100.0%	100.0%

②支出の推移

(単位:百万円)

科 目	平成29年度	平成30年度	令和元年度	令和2年度	令和3年度
人件費支出	22,054	22,552	22,389	22,793	22,857
教育研究経費支出	21,993	22,758	24,913	23,867	25,559
医療経費支出	15,408	16,072	15,808	16,144	17,693
一般教育研究経費支出	6,585	6,685	9,105	7,723	7,866
管理経費支出	2,473	2,506	3,679	3,028	3,180
借入金等利息支出	0	7	65	77	76
借入金等返済支出	0	0	12,500	0	1,155
施設関係支出	12,331	26,280	7,642	442	612
設備関係支出	2,446	763	10,645	1,405	859
資産運用支出	4,500	2,000	2,500	500	500
その他の支出	3,882	12,056	15,701	3,660	4,640
予備費	0	0	0	0	0
資金支出調整勘定	△ 11,375	△ 15,019	△ 3,007	△ 3,982	△ 3,535
次年度繰越支払資金	21,272	18,537	9,381	9,233	9,731
支出の部合計	79,578	92,442	106,411	61,027	65,638

【構成比率】

科 目	平成29年度	平成30年度	令和元年度	令和2年度	令和3年度
人件費支出	27.7%	24.4%	21.0%	37.4%	34.8%
教育研究経費支出	27.7%	24.6%	23.4%	39.1%	39.0%
医療経費支出	19.4%	17.4%	14.9%	26.4%	27.0%
一般教育研究経費支出	8.3%	7.2%	8.5%	12.7%	12.0%
管理経費支出	3.1%	2.7%	3.5%	5.0%	4.8%
借入金等利息支出	0.0%	0.0%	0.1%	0.1%	0.1%
借入金等返済支出	0.0%	0.0%	11.7%	0.0%	1.8%
施設関係支出	15.5%	28.4%	7.2%	0.7%	0.9%
設備関係支出	3.0%	0.8%	10.0%	2.3%	1.3%
資産運用支出	5.7%	2.2%	2.3%	0.8%	0.8%
その他の支出	4.9%	13.0%	14.8%	6.0%	7.1%
予備費	0.0%	0.0%	0.0%	0.0%	0.0%
資金支出調整勘定	△ 14.3%	△ 16.2%	△ 2.8%	△ 6.5%	△ 5.4%
次年度繰越支払資金	26.7%	20.1%	8.8%	15.1%	14.8%
支出の部合計	100.0%	100.0%	100.0%	100.0%	100.0%

V 財務の概要

(4) 貸借対照表の推移

①資産の推移

(単位:百万円)

科 目	平成29年度	平成30年度	令和元年度	令和2年度	令和3年度
固定資産	86,185	98,505	109,154	105,453	101,560
有形固定資産	64,762	88,251	101,300	97,096	92,721
土地	10,376	10,376	10,347	10,347	10,347
建物	30,362	29,313	70,092	67,372	64,815
その他の有形固定資産	24,022	48,561	20,861	19,377	17,556
特定資産	21,315	9,988	7,603	8,103	8,603
その他の固定資産	107	265	250	253	235
流動資産	31,205	30,200	18,003	19,193	20,101
現金預金	21,272	18,537	9,381	9,233	9,731
その他の流動資産	9,932	11,662	8,622	9,960	10,369
資産の部合計	117,390	128,705	127,158	124,646	121,661

②負債の推移

(単位:百万円)

科 目	平成29年度	平成30年度	令和元年度	令和2年度	令和3年度
固定負債	11,080	11,706	32,651	32,399	30,960
長期借入金	0	0	20,000	18,845	17,305
その他の固定負債	11,080	11,706	12,651	13,554	13,655
流動負債	13,296	21,017	4,950	7,150	7,038
短期借入金	0	4,000	0	1,155	1,540
その他の流動負債	13,296	17,017	4,950	5,995	5,498
負債の部合計	24,376	32,723	37,601	39,550	37,999

③純資産の推移

(単位:百万円)

科 目	平成29年度	平成30年度	令和元年度	令和2年度	令和3年度
基本金	121,194	127,878	132,819	133,378	134,777
第1号基本金	99,054	117,065	124,692	125,051	126,249
第2号基本金	18,212	6,885	4,200	4,400	4,600
第3号基本金	403	403	403	403	403
第4号基本金	3,524	3,524	3,524	3,524	3,524
繰越収支差額	△ 28,180	△ 31,896	△ 43,262	△ 48,281	△ 51,114
純資産の部合計	93,014	95,981	89,557	85,096	83,662

④負債及び純資産の部合計推移

(単位:百万円)

科 目	平成29年度	平成30年度	令和元年度	令和2年度	令和3年度
負債及び純資産の部合計	117,390	128,705	127,158	124,646	121,661