

知的財産創出状況 Inventions and Patents

発明 Inventions

	平成30年度 2018	令和元年度 2019	令和2年度 2020	令和3年度 2021	令和4年度 2022	令和5年度 2023	計 Total
届出件数 Number of Invention Disclosure Forms Submitted	6	5	6	11	13	1	42

特許出願・取得 Patent

		平成30年度 2018	令和元年度 2019	令和2年度 2020	令和3年度 2021	令和4年度 2022	令和5年度 2023	計 Total
国内 Domestic	出願 Number of Patent Applications	5	3	6	4	10	1	29
	取得 Number of Patents Issued	0	7	2	1	3	1	14
国外 Foreign	出願※ Number of Patent Applications	2	1	0	0	1	2	6
	取得 Number of Patents Issued	0	0	1	2	2	1	6

※: PCT等は指定国数に関わらず「1」とカウント Including patent applications under the PCT or EPC

知的財産の活用 Exploitation of Intellectual Property

		平成30年度 2018	令和元年度 2019	令和2年度 2020	令和3年度 2021	令和4年度 2022	令和5年度 2023	計 Total
産業財産権※1 Industrial Property (特許、実用新案、意匠、商標) Patent, Utility Model, Design, Trademark	件数 Number of Licenses	7	7	6	8	13	7	48
	収入(千円) Income(thousand yen)	1,177	2,882	709	2,825	684	2,992	11,269
著作物※2 Copyrights	件数 Number of Licenses	2	1	1	2	3	1	10
	収入(千円) Income(thousand yen)	4,761	550	550	1,144	1,979	550	9,534
研究成果 有体物※3 Materials	件数 Number of Licenses	0	1	1	1	1	0	4
	収入(千円) Income(thousand yen)	0	440	220	220	220	0	1,100

※1: 出願中のものを含む Including patents pending

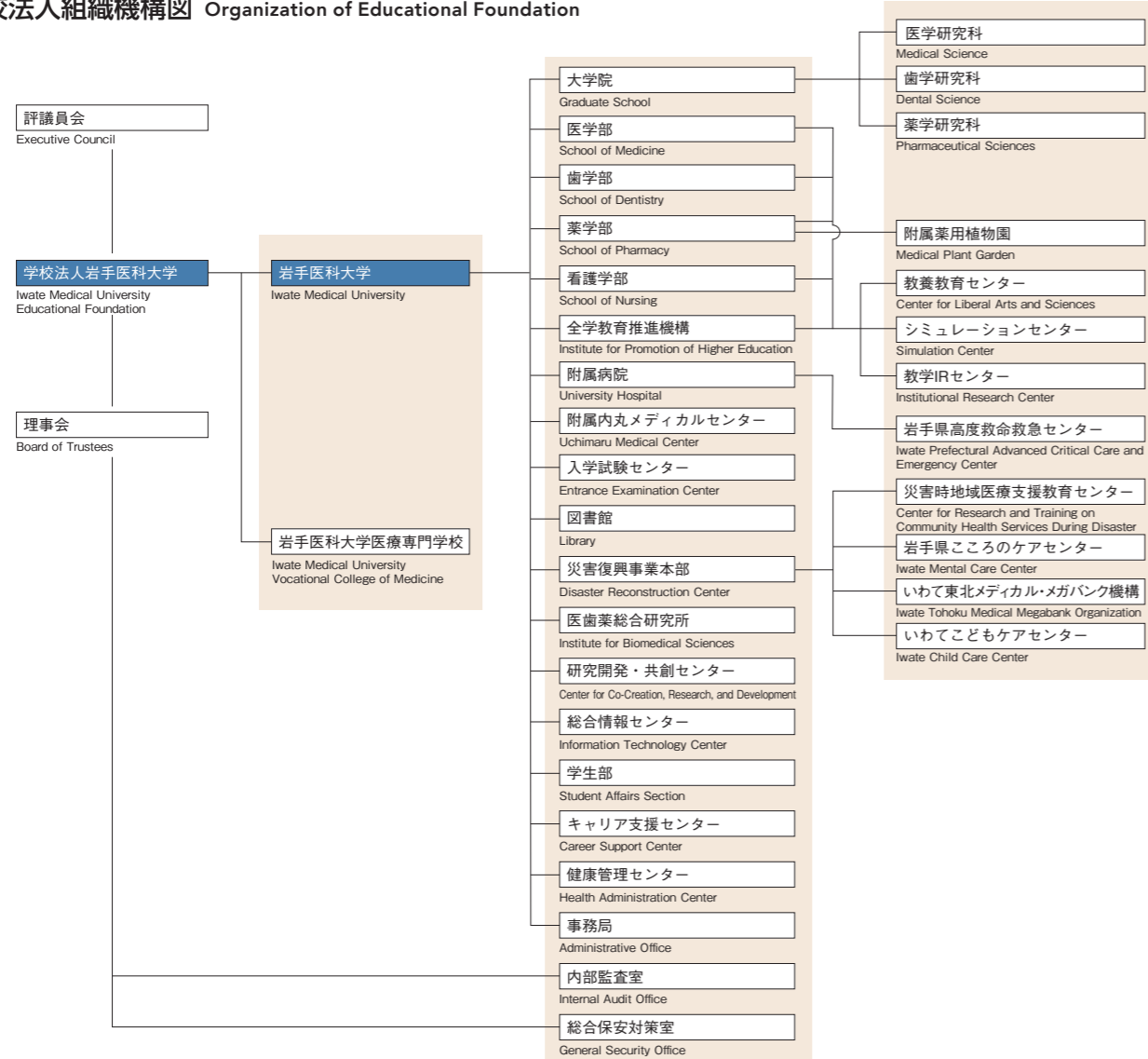
※2: ソフトウェア・デジタルコンテンツ等で著作権取扱い規程及び職務発明規程により取り扱ったもの Databases and computer programs or digital content (except research papers, books, or reports)

※3: 研究を行う過程で得た有体物で研究成果有体物取扱い規程により取り扱ったもの Materials obtained in the research process

組織機構図 Organization

令和6年5月1日現在  
As of May 1, 2024

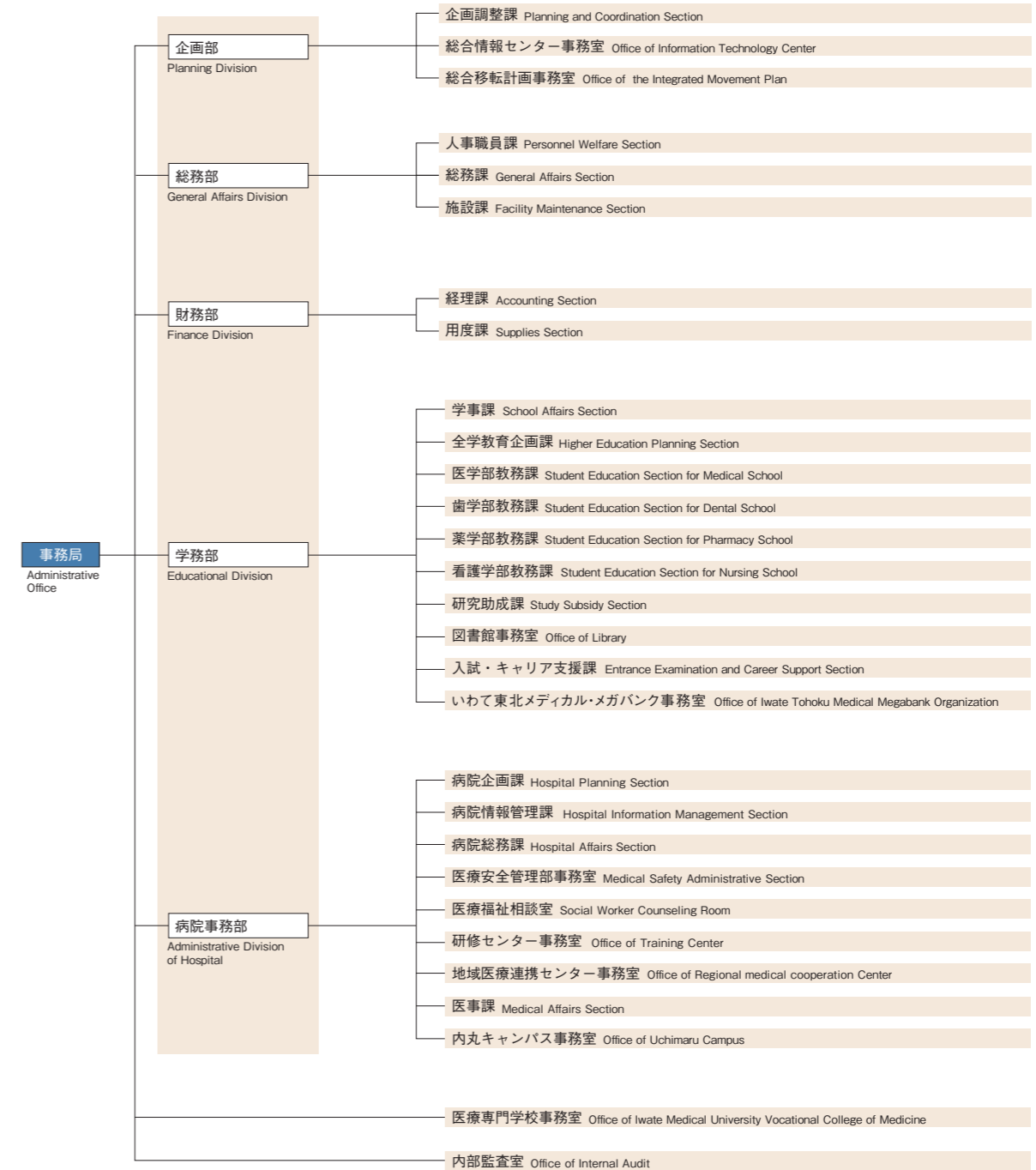
学校法人組織機構図 Organization of Educational Foundation



組織機構図 Organization


令和6年5月1日現在  
As of May 1, 2024

事務局組織機構図 Administrative Office Organization



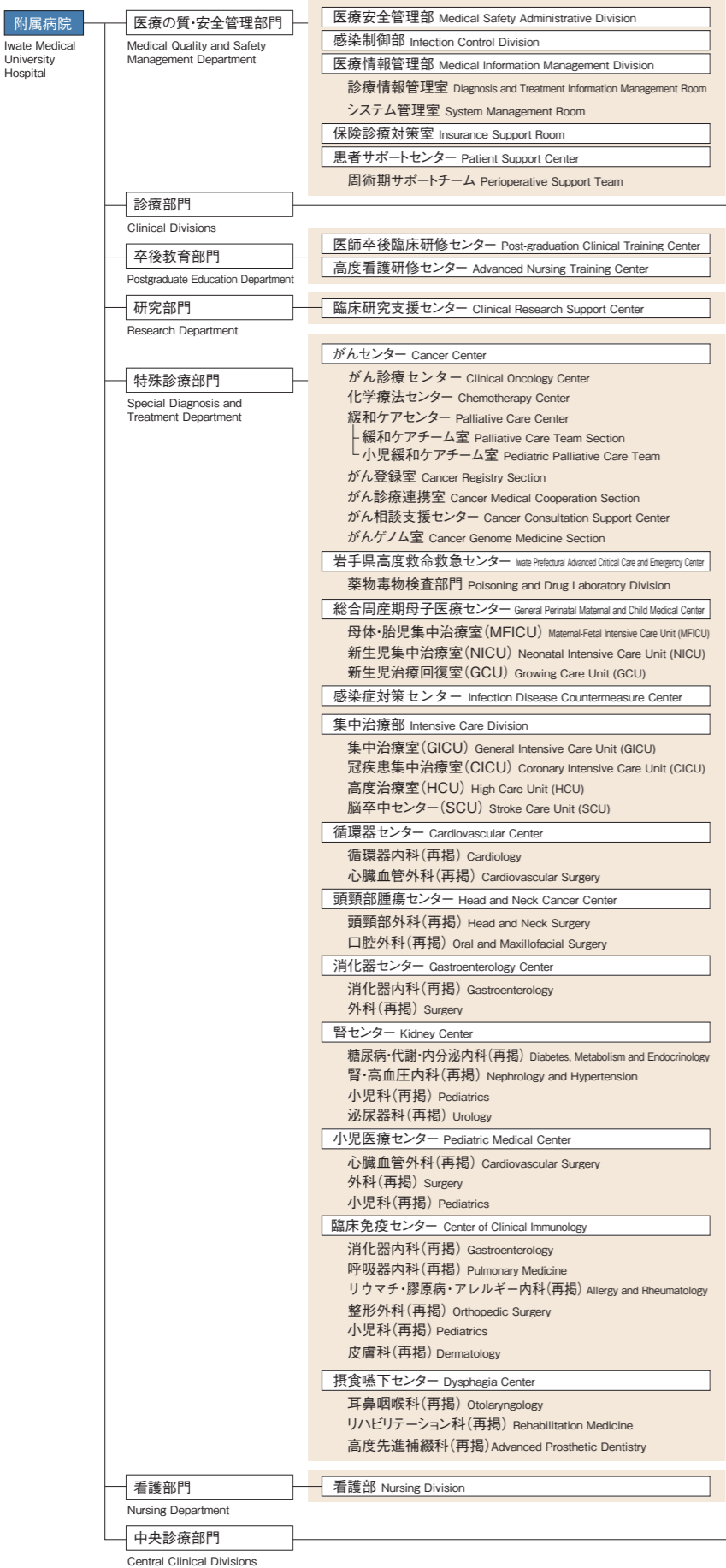
組織機構図

教育研究組織機構図 Education and Research Organization

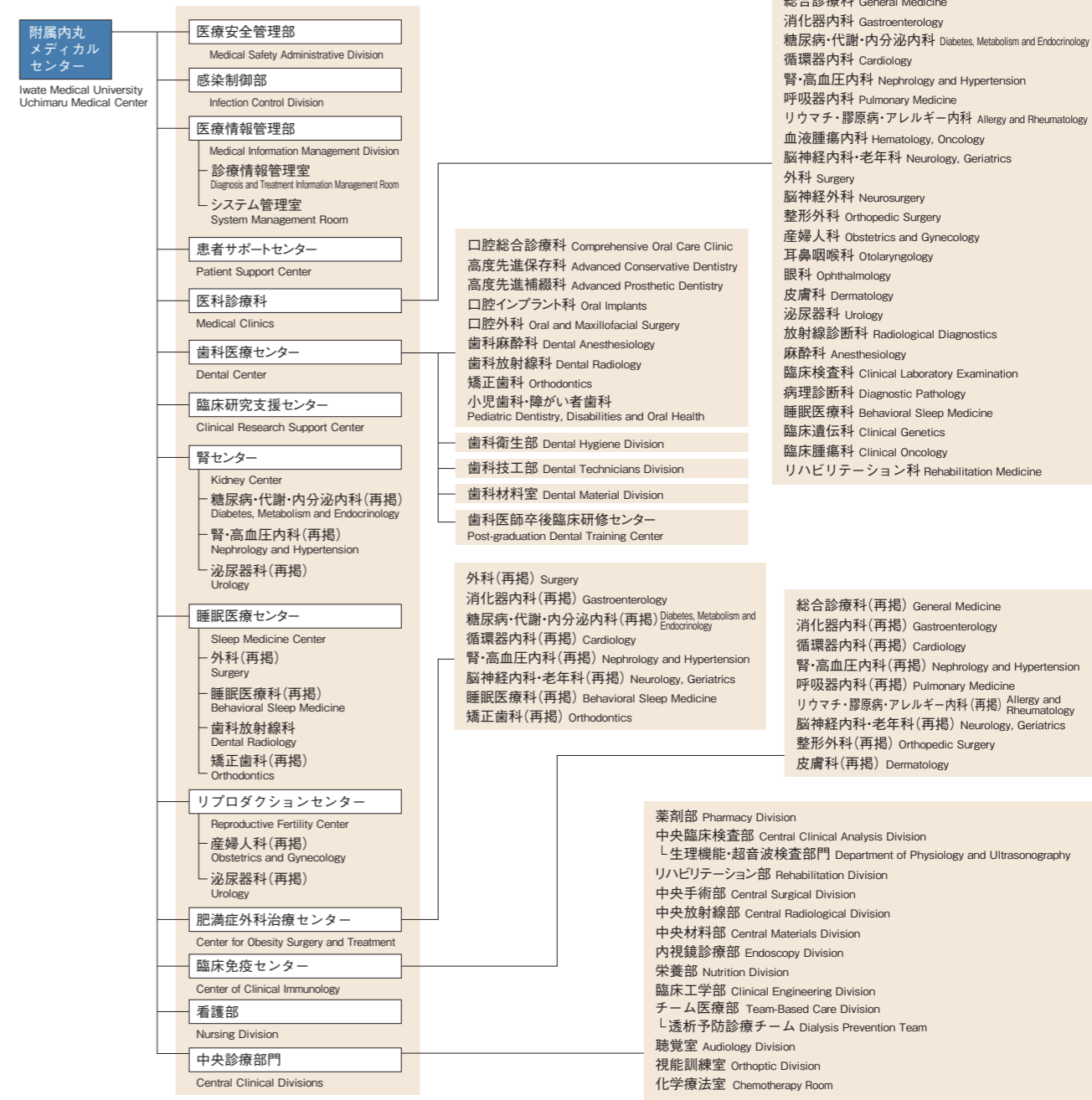


組織機構図 Organization

附属病院(矢巾本院)組織機構図 University Hospital (Yahaba) Organization



附属内丸メディカルセンター(内丸分院)組織機構図  
Uchimaru Medical Center (Uchimaru) Organization



図書館 Library

蔵書数 Number of books	令和6年 4月1日現在 As of April 1, 2024			雑誌種数 Number of types of journals	令和6年 4月1日現在 As of April 1, 2024			電子資料 Digital Contents	貸出者数および冊数 Number of Books Taken Out					
	矢巾 図書館 Yahaba Library	内丸 図書館 Uchimaru Library	計 Total		矢巾 図書館 Yahaba Library	内丸 図書館 Uchimaru Library	計 Total		種類数 Types ※1	利用数 Use ※2	貸出者数 Number of People Taking Out Books	矢巾 図書館 Yahaba Library	内丸 図書館 Uchimaru Library	計 Total
和書 Japanese	70,836	92,106	162,942	和書 Japanese	1,301	4,315	5,616	電子ブック Digital Books	5,608	1,258	貸出者数	1,948 (7.7)	304 (1.2)	2,252 (8.8)
洋書 Foreign	34,476	102,636	137,112	洋書 Foreign	471	2,113	2,584	電子ジャーナル Digital Journals	5,177	107,724	貸出冊数	3,837 (15.2)	578 (2.2)	4,415 (17.3)
計 Total	105,312	194,742	300,054	計 Total	1,772	6,428	8,200	データベース Database	10	143,860	※3 図書資料の所蔵館での集計。( )内は1日平均。 Calculated totals at holding libraries. The numbers in parenthesis are daily average.			