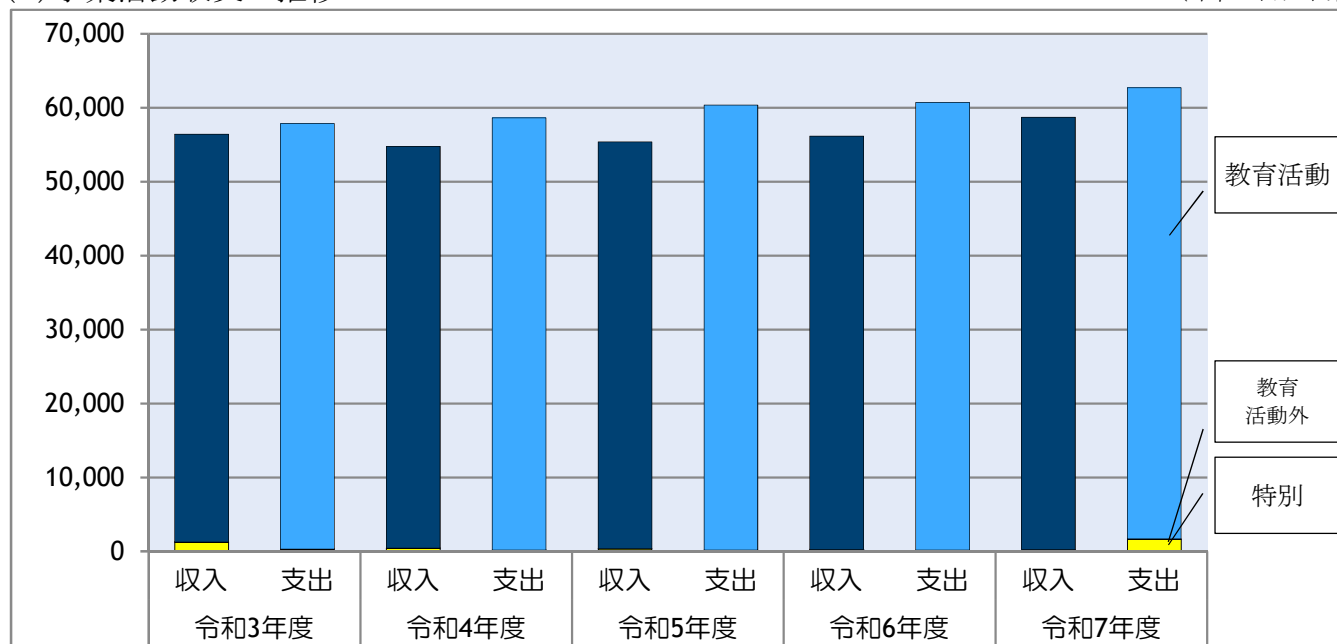


10. 経年比較

(1) 事業活動収支の推移

(単位:百万円)



<事業活動収入>

(単位:百万円)

区分	令和3年度	令和4年度	令和5年度	令和6年度	令和7年度
教育活動収入	55,179	54,368	55,049	55,894	58,495
教育活動外収入	3	6	9	24	85
特別収入	1,250	411	317	242	154
事業活動収入計	56,434	54,787	55,377	56,160	58,735

※百万円未満切捨てのため、合計が計算上一致しない場合があります。以降も同様となります。

【構成比率】

区分	令和3年度	令和4年度	令和5年度	令和6年度	令和7年度
教育活動収入	97.8%	99.2%	99.4%	99.5%	99.6%
教育活動外収入	0.0%	0.0%	0.0%	0.0%	0.1%
特別収入	2.2%	0.8%	0.6%	0.5%	0.3%
事業活動収入計	100.0%	100.0%	100.0%	100.0%	100.0%

<事業活動支出>

(単位:百万円)

区分	令和3年度	令和4年度	令和5年度	令和6年度	令和7年度
教育活動支出	57,554	58,449	60,208	60,554	61,032
教育活動外支出	76	71	65	59	54
特別支出	236	100	82	98	1,619
事業活動支出計	57,868	58,621	60,356	60,712	62,706

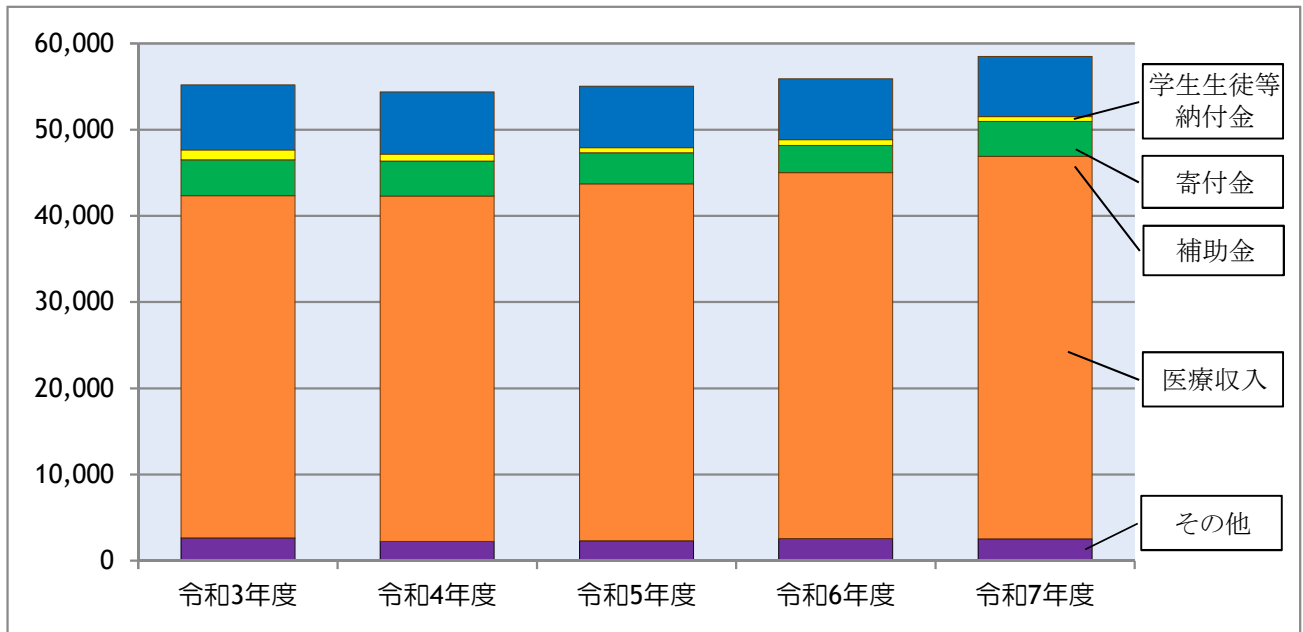
【構成比率】

区分	令和3年度	令和4年度	令和5年度	令和6年度	令和7年度
教育活動支出	99.5%	99.7%	99.8%	99.7%	97.3%
教育活動外支出	0.1%	0.1%	0.1%	0.1%	0.1%
特別支出	0.4%	0.2%	0.1%	0.2%	2.6%
事業活動支出計	100.0%	100.0%	100.0%	100.0%	100.0%

(2) 教育活動収支の推移

①教育活動収入の推移

(単位:百万円)



<教育活動収入>

(単位:百万円)

科目	令和3年度	令和4年度	令和5年度	令和6年度	令和7年度
学生生徒等納付金	7,530	7,215	7,152	7,046	6,974
寄付金	1,135	795	579	665	548
経常費等補助金	4,191	4,067	3,589	3,162	4,082
付随事業収入	1,312	1,184	1,260	1,297	1,355
医療収入	39,672	40,070	41,406	42,447	44,345
雑収入他	1,337	1,035	1,060	1,274	1,189
教育活動収入合計	55,179	54,368	55,049	55,894	58,495

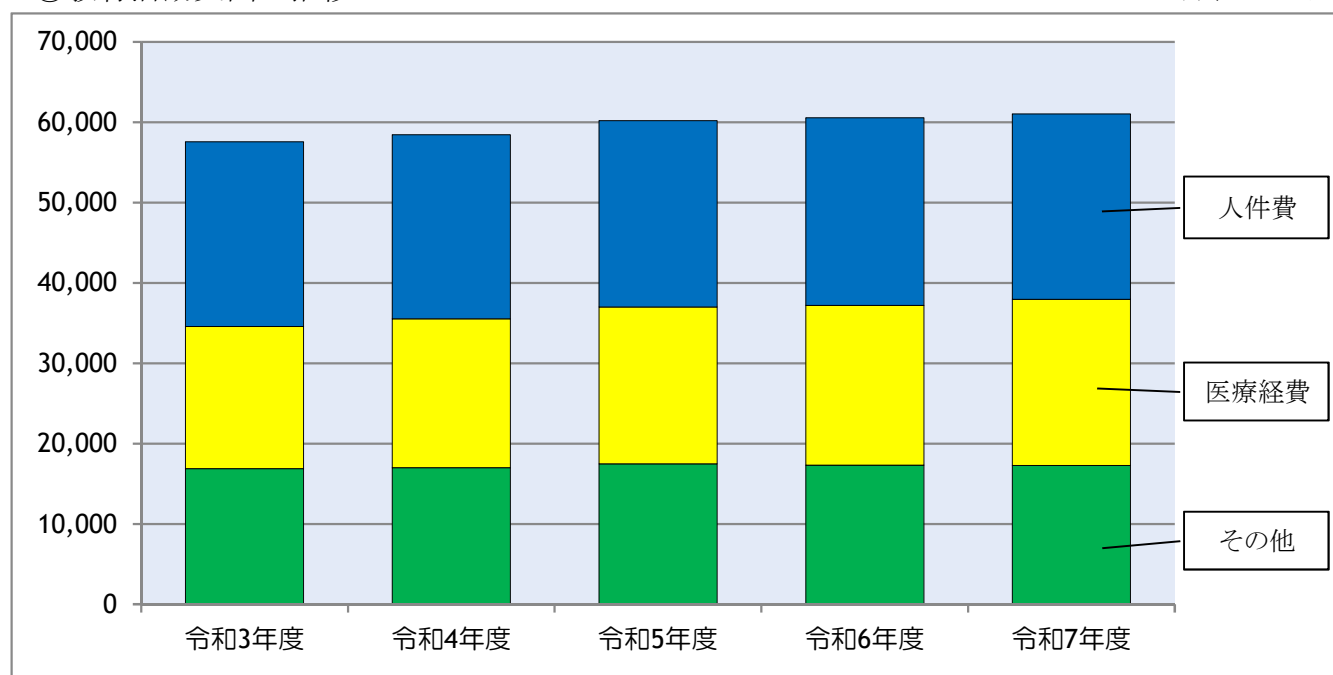
【構成比率】

科目	令和3年度	令和4年度	令和5年度	令和6年度	令和7年度
学生生徒等納付金	13.6%	13.3%	13.0%	12.6%	11.9%
寄付金	2.1%	1.5%	1.1%	1.2%	0.9%
経常費等補助金	7.6%	7.5%	6.5%	5.7%	7.0%
付随事業収入	2.4%	2.2%	2.3%	2.3%	2.3%
医療収入	71.9%	73.6%	75.2%	75.9%	75.9%
雑収入他	2.4%	1.9%	1.9%	2.3%	2.0%
教育活動収入合計	100.0%	100.0%	100.0%	100.0%	100.0%

## V 財務の概要

### ②教育活動支出の推移

(単位:百万円)



### <教育活動支出>

(単位:百万円)

科目	令和3年度	令和4年度	令和5年度	令和6年度	令和7年度
人件費	22,966	22,935	23,191	23,340	23,092
教育研究経費	30,959	32,134	33,524	33,388	34,105
医療経費	17,704	18,504	19,562	19,895	20,687
一般教育研究経費	13,255	13,630	13,962	13,493	13,418
管理経費	3,620	3,366	3,490	3,821	3,815
徴収不能額	8	11	2	3	19
教育活動支出計	57,554	58,449	60,208	60,554	61,032

### 【構成比率】

科目	令和3年度	令和4年度	令和5年度	令和6年度	令和7年度
人件費	39.9%	39.2%	38.5%	38.6%	37.8%
教育研究経費	53.8%	55.0%	55.7%	55.1%	55.9%
医療経費	30.8%	31.7%	32.5%	32.8%	33.9%
一般教育研究経費	23.0%	23.3%	23.2%	22.3%	22.0%
管理経費	6.3%	5.8%	5.8%	6.3%	6.3%
徴収不能額	0.0%	0.0%	0.0%	0.0%	0.0%
教育活動支出計	100.0%	100.0%	100.0%	100.0%	100.0%

## (3) 資金収支の推移

## ① 収入の推移

(単位:百万円)

科 目	令和3年度	令和4年度	令和5年度	令和6年度	令和7年度
学生生徒等納付金収入	7,530	7,215	7,152	7,046	6,974
寄付金収入	1,357	890	668	663	546
補助金収入	5,030	4,315	3,684	3,363	4,187
資産売却収入	0	0	29	0	0
付随事業・収益事業収入	1,312	1,184	1,260	1,297	1,355
医療収入	39,672	40,070	41,406	42,447	44,345
受取利息・配当金収入	3	6	9	24	83
雑収入他	1,338	1,037	1,112	1,274	1,200
長期借入金収入	0	0	0	0	0
短期借入金収入	0	0	0	0	1,000
前受金収入	1,333	1,489	1,428	1,410	1,425
その他の収入	9,716	10,267	15,274	10,163	10,186
資金収入調整勘定	△ 10,890	△ 10,942	△ 10,629	△ 10,780	△ 11,354
前年度繰越支払資金	9,233	9,731	8,531	11,839	10,245
収入の部合計	65,638	65,266	69,929	68,751	70,197

## 【構成比率】

科 目	令和3年度	令和4年度	令和5年度	令和6年度	令和7年度
学生生徒等納付金収入	11.5%	11.1%	10.2%	10.2%	9.9%
寄付金収入	2.1%	1.4%	1.0%	1.0%	0.8%
補助金収入	7.7%	6.6%	5.3%	4.9%	6.0%
資産売却収入	0.0%	0.0%	0.0%	0.0%	0.0%
付随事業・収益事業収入	2.0%	1.8%	1.8%	1.9%	1.9%
医療収入	60.4%	61.4%	59.3%	61.7%	63.2%
受取利息・配当金収入	0.0%	0.0%	0.0%	0.0%	0.1%
雑収入他	2.0%	1.6%	1.6%	1.9%	1.7%
長期借入金収入	0.0%	0.0%	0.0%	0.0%	0.0%
短期借入金収入	0.0%	0.0%	0.0%	0.0%	1.4%
前受金収入	2.0%	2.3%	2.0%	2.1%	2.0%
その他の収入	14.8%	15.7%	21.8%	14.8%	14.6%
資金収入調整勘定	△ 16.6%	△ 16.8%	△ 15.2%	△ 15.7%	△ 16.2%
前年度繰越支払資金	14.1%	14.9%	12.2%	17.2%	14.6%
収入の部合計	100.0%	100.0%	100.0%	100.0%	100.0%

## V 財務の概要

### ②支出の推移

(単位:百万円)

科 目	令和3年度	令和4年度	令和5年度	令和6年度	令和7年度
人件費支出	22,857	22,846	22,738	23,204	22,906
教育研究経費支出	25,559	26,999	28,133	28,073	29,050
医療経費支出	17,693	18,602	19,493	19,862	20,685
一般教育研究経費支出	7,866	8,397	8,640	8,211	8,365
管理経費支出	3,180	2,977	3,102	3,435	3,435
借入金等利息支出	76	71	65	59	54
借入金等返済支出	1,155	1,540	1,540	1,540	2,540
施設関係支出	612	48	97	234	1,235
設備関係支出	859	961	1,252	626	431
資産運用支出	500	500	300	300	3,895
その他の支出	4,640	4,299	4,357	4,226	4,260
予備費	0	0	0	0	0
資金支出調整勘定	△ 3,535	△ 3,508	△ 3,497	△ 3,195	△ 4,734
翌年度繰越支払資金	9,731	8,531	11,839	10,245	7,123
支出の部合計	65,638	65,266	69,929	68,751	70,197

### 【構成比率】

科 目	令和3年度	令和4年度	令和5年度	令和6年度	令和7年度
人件費支出	34.8%	34.9%	32.6%	33.8%	32.6%
教育研究経費支出	39.0%	41.3%	40.3%	40.9%	41.4%
医療経費支出	27.0%	28.4%	27.9%	28.9%	29.5%
一般教育研究経費支出	12.0%	12.9%	12.4%	12.0%	11.9%
管理経費支出	4.8%	4.6%	4.4%	5.0%	4.9%
借入金等利息支出	0.1%	0.1%	0.1%	0.1%	0.1%
借入金等返済支出	1.8%	2.4%	2.2%	2.2%	3.6%
施設関係支出	0.9%	0.1%	0.1%	0.3%	1.8%
設備関係支出	1.3%	1.5%	1.8%	0.9%	0.6%
資産運用支出	0.8%	0.8%	0.4%	0.4%	5.5%
その他の支出	7.1%	6.6%	6.2%	6.1%	6.1%
予備費	0.0%	0.0%	0.0%	0.0%	0.0%
資金支出調整勘定	△ 5.4%	△ 5.4%	△ 5.0%	△ 4.6%	△ 6.7%
翌年度繰越支払資金	14.8%	13.1%	16.9%	14.9%	10.1%
支出の部合計	100.0%	100.0%	100.0%	100.0%	100.0%

## (4) 貸借対照表の推移

## ①資産の推移

(単位:百万円)

科 目	令和3年度	令和4年度	令和5年度	令和6年度	令和7年度
固定資産	101,560	97,423	88,544	83,991	80,399
有形固定資産	92,721	88,100	83,734	78,893	74,911
土地	10,347	10,366	10,348	10,348	10,348
建物	64,815	61,886	58,930	56,298	53,361
その他の有形固定資産	17,556	15,848	14,456	12,247	11,202
特定資産	8,603	9,104	4,604	4,904	5,204
その他の固定資産	235	219	204	193	282
流動資産	20,101	19,182	21,953	20,538	21,514
現金預金	9,731	8,531	11,839	10,245	7,123
その他の流動資産	10,369	10,651	10,114	10,293	14,391
資産の部合計	121,661	116,606	110,498	104,530	101,913

## ②負債の推移

(単位:百万円)

科 目	令和3年度	令和4年度	令和5年度	令和6年度	令和7年度
固定負債	30,960	29,605	28,669	27,191	25,782
長期借入金	17,305	15,765	14,225	12,685	11,145
その他の固定負債	13,655	13,840	14,444	14,506	14,637
流動負債	7,038	7,172	6,978	7,040	9,803
短期借入金	1,540	1,540	1,540	1,540	1,540
その他の流動負債	5,498	5,632	5,438	5,500	8,263
負債の部合計	37,999	36,777	35,648	34,231	35,585

## ③純資産の推移

(単位:百万円)

科 目	令和3年度	令和4年度	令和5年度	令和6年度	令和7年度
基本金	134,777	134,973	132,417	134,113	133,241
第1号基本金	126,249	126,245	127,714	129,410	128,538
第2号基本金	4,600	4,800	0	0	0
第3号基本金	403	404	404	404	404
第4号基本金	3,524	3,524	4,299	4,299	4,299
繰越収支差額	△ 51,114	△ 55,145	△ 57,567	△ 63,815	△ 66,913
純資産の部合計	83,662	79,828	74,849	70,298	66,327

## ④負債及び純資産の部合計推移

(単位:百万円)

科 目	令和3年度	令和4年度	令和5年度	令和6年度	令和7年度
負債及び純資産の部合計	121,661	116,606	110,498	104,530	101,913