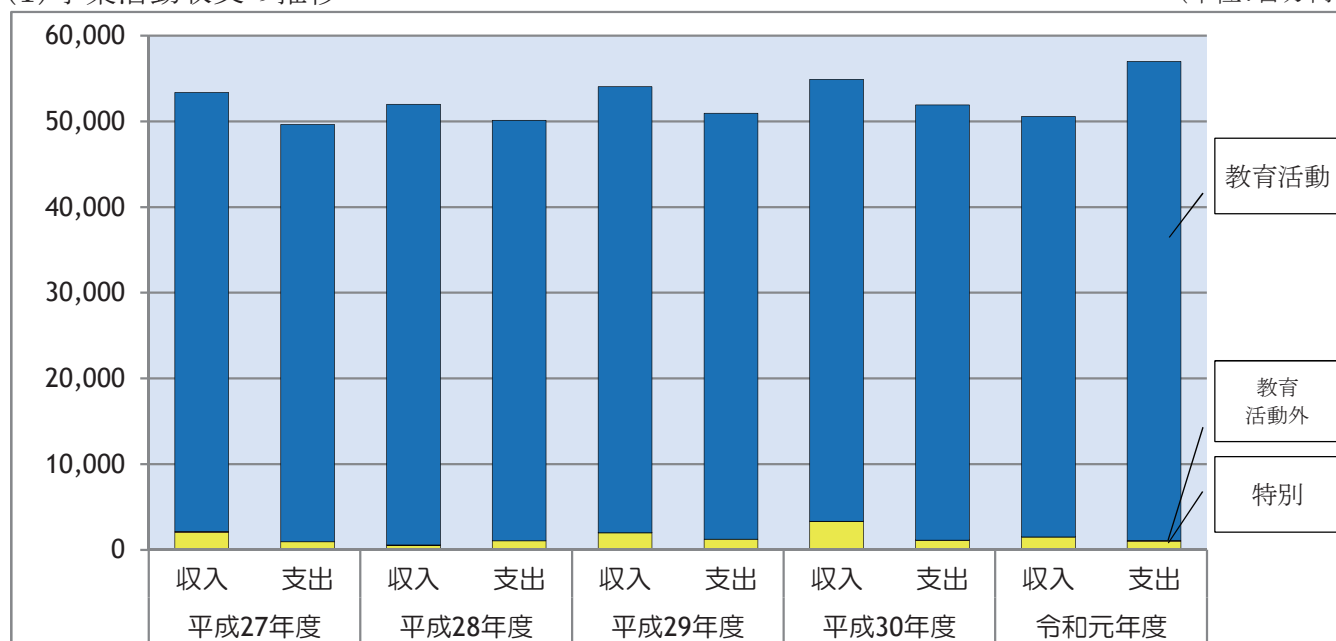


## 10. 経年比較

## (1) 事業活動収支の推移

(単位:百万円)



## &lt;事業活動収入&gt;

(単位:百万円)

区分	平成27年度	平成28年度	平成29年度	平成30年度	令和元年度
教育活動収入	51,237	51,397	52,047	51,551	49,091
教育活動外収入	72	31	9	7	4
特別収入	2,094	584	2,029	3,377	1,521
事業活動収入計	53,404	52,013	54,085	54,935	50,618

※百万円未満切捨てのため、合計が計算上一致しない場合があります。次ページ以降同様となります。

## 【構成比率】

区分	平成27年度	平成28年度	平成29年度	平成30年度	令和元年度
教育活動収入	96.0%	98.8%	96.2%	93.8%	97.0%
教育活動外収入	0.1%	0.1%	0.0%	0.0%	0.0%
特別収入	3.9%	1.1%	3.8%	6.2%	3.0%
事業活動収入計	100.0%	100.0%	100.0%	100.0%	100.0%

## &lt;事業活動支出&gt;

(単位:百万円)

区分	平成27年度	平成28年度	平成29年度	平成30年度	令和元年度
教育活動支出	48,696	49,065	49,698	50,785	55,909
教育活動外支出	0	0	0	7	65
特別支出	962	1,091	1,277	1,174	1,067
事業活動支出計	49,658	50,156	50,975	51,967	57,042

## 【構成比率】

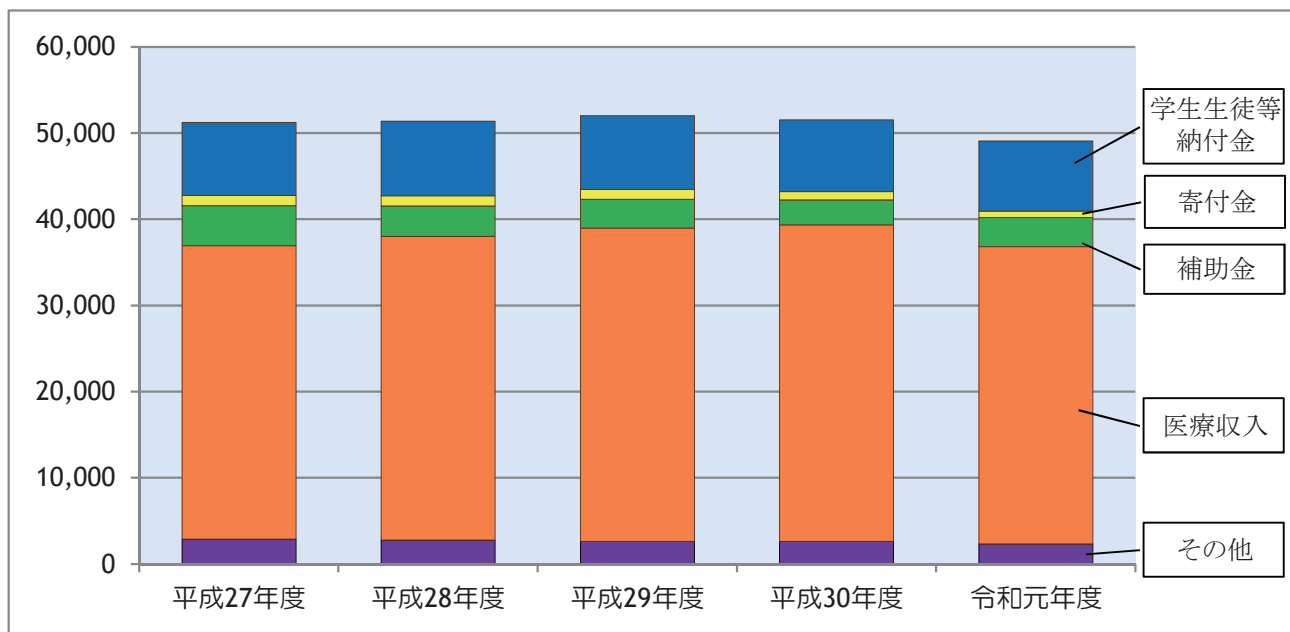
区分	平成27年度	平成28年度	平成29年度	平成30年度	令和元年度
教育活動支出	98.1%	97.8%	97.5%	97.7%	98.0%
教育活動外支出	0.0%	0.0%	0.0%	0.0%	0.1%
特別支出	1.9%	2.2%	2.5%	2.3%	1.9%
事業活動支出計	100.0%	100.0%	100.0%	100.0%	100.0%

## V 財務の概要

### (2) 教育活動収支の推移

#### ①教育活動収入の推移

(単位:百万円)



#### <教育活動収入>

(単位:百万円)

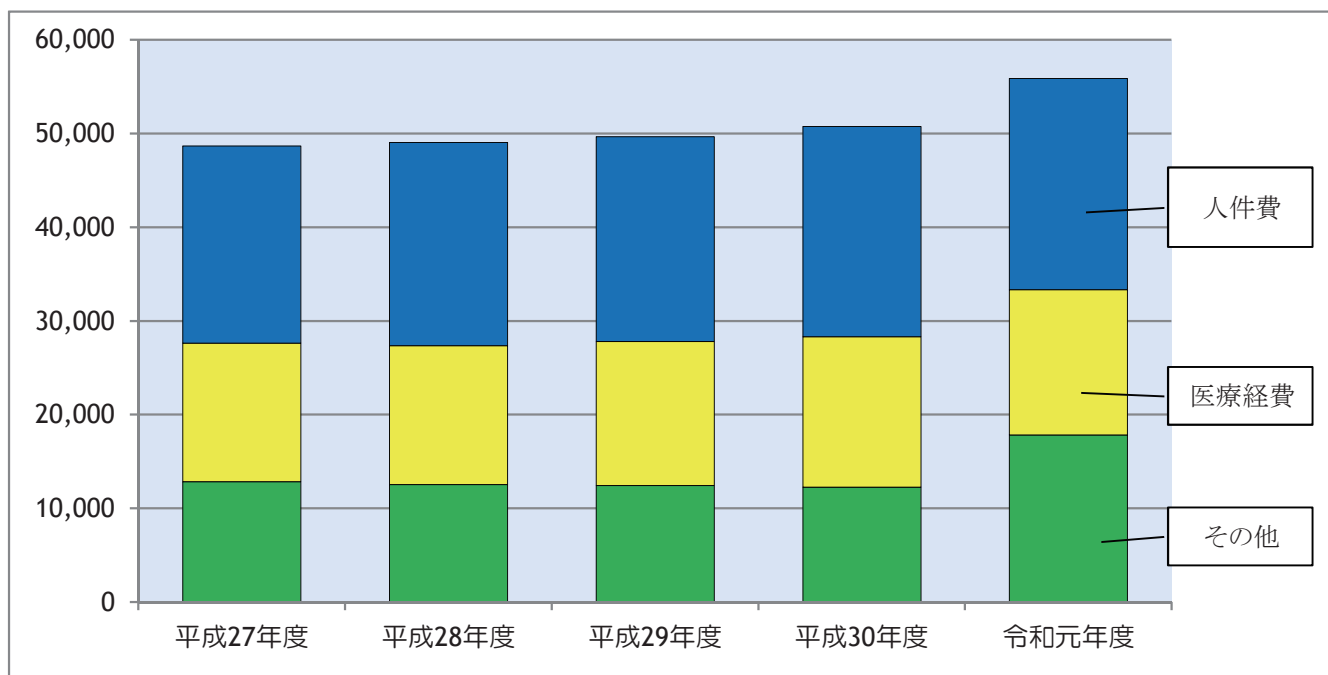
科目	平成27年度	平成28年度	平成29年度	平成30年度	令和元年度
学生生徒等納付金	8,463	8,632	8,538	8,305	8,130
寄付金	1,196	1,220	1,162	965	730
経常費等補助金	4,637	3,513	3,348	2,901	3,407
付随事業収入	1,525	1,517	1,384	1,423	1,309
医療収入	34,048	35,223	36,364	36,737	34,476
雑収入他	1,366	1,289	1,249	1,218	1,038
教育活動収入合計	51,237	51,397	52,047	51,551	49,091

#### 【構成比率】

科目	平成27年度	平成28年度	平成29年度	平成30年度	令和元年度
学生生徒等納付金	16.5%	16.8%	16.4%	16.0%	16.6%
寄付金	2.3%	2.4%	2.2%	1.9%	1.5%
経常費等補助金	9.1%	6.8%	6.4%	5.6%	6.9%
付随事業収入	3.0%	3.0%	2.7%	2.8%	2.7%
医療収入	66.5%	68.5%	69.9%	71.3%	70.2%
雑収入他	2.6%	2.5%	2.4%	2.4%	2.1%
教育活動収入合計	100.0%	100.0%	100.0%	100.0%	100.0%

②教育活動支出の推移

(単位:百万円)



<教育活動支出>

(単位:百万円)

科目	平成27年度	平成28年度	平成29年度	平成30年度	令和元年度
人件費	21,047	21,692	21,870	22,440	22,546
教育研究経費	25,332	24,735	25,237	25,716	29,273
医療経費	14,775	14,811	15,389	16,060	15,515
一般教育研究経費	10,556	9,924	9,847	9,656	13,758
管理経費	2,300	2,614	2,580	2,620	4,082
徴収不能額	16	22	8	7	7
教育活動支出計	48,696	49,065	49,698	50,785	55,909

【構成比率】

科目	平成27年度	平成28年度	平成29年度	平成30年度	令和元年度
人件費	43.2%	44.2%	44.0%	44.2%	40.3%
教育研究経費	52.0%	50.4%	50.8%	50.6%	52.4%
医療経費	30.3%	30.2%	31.0%	31.6%	27.8%
一般教育研究経費	21.7%	20.2%	19.8%	19.0%	24.6%
管理経費	4.7%	5.3%	5.2%	5.2%	7.3%
徴収不能額	0.1%	0.1%	0.0%	0.0%	0.0%
教育活動支出計	100.0%	100.0%	100.0%	100.0%	100.0%

## V 財務の概要

### (3) 資金収支の推移

#### ① 収入の推移

(単位:百万円)

科 目	平成27年度	平成28年度	平成29年度	平成30年度	令和元年度
学生生徒等納付金収入	8,463	8,632	8,538	8,305	8,130
寄付金収入	1,575	1,616	1,559	1,356	1,054
補助金収入	6,309	3,674	4,930	5,854	4,569
資産売却収入	0	0	0	0	3
付随事業収入	1,525	1,517	1,384	1,423	1,309
医療収入	34,048	35,223	36,364	36,737	34,476
受取利息・配当金収入	72	31	9	7	4
雑収入他	1,366	1,289	1,249	1,218	1,038
長期借入金収入	0	0	0	0	20,000
短期借入金収入	0	0	0	4,000	8,500
前受金収入	1,422	1,577	1,449	1,446	1,399
その他の収入	12,690	12,964	13,839	23,257	16,518
資金収入調整勘定	△ 10,720	△ 9,174	△ 10,777	△ 12,436	△ 9,130
前年度繰越支払資金	15,835	18,331	21,032	21,272	18,537
収入の部合計	72,589	75,686	79,578	92,442	106,411

#### 【構成比率】

科 目	平成27年度	平成28年度	平成29年度	平成30年度	令和元年度
学生生徒等納付金収入	11.6%	11.4%	10.7%	9.0%	7.6%
寄付金収入	2.2%	2.1%	2.0%	1.5%	1.0%
補助金収入	8.7%	5.0%	6.3%	6.3%	4.3%
資産売却収入	0.0%	0.0%	0.0%	0.0%	0.0%
付随事業収入	2.1%	2.0%	1.7%	1.5%	1.2%
医療収入	46.9%	46.5%	45.7%	39.8%	32.4%
受取利息・配当金収入	0.1%	0.0%	0.0%	0.0%	0.0%
雑収入他	1.9%	1.7%	1.6%	1.3%	1.0%
長期借入金収入	0.0%	0.0%	0.0%	0.0%	18.8%
短期借入金収入	0.0%	0.0%	1.6%	4.3%	8.0%
前受金収入	2.0%	2.1%	1.8%	1.6%	1.3%
その他の収入	17.5%	17.1%	17.4%	25.2%	15.5%
資金収入調整勘定	△ 14.8%	△ 12.1%	△ 13.6%	△ 13.5%	△ 8.5%
前年度繰越支払資金	21.8%	24.2%	26.4%	23.0%	17.4%
収入の部合計	100.0%	100.0%	100.0%	100.0%	100.0%

## ②支出の推移

(単位:百万円)

科 目	平成27年度	平成28年度	平成29年度	平成30年度	令和元年度
人件費支出	21,085	21,797	22,054	22,552	22,389
教育研究経費支出	21,909	21,301	21,993	22,758	24,913
医療経費支出	14,765	14,901	15,408	16,072	15,808
一般教育研究経費支出	7,143	6,400	6,585	6,685	9,105
管理経費支出	2,202	2,506	2,473	2,506	3,679
借入金等利息支出	0	0	0	7	65
借入金等返済支出	0	0	0	0	12,500
施設関係支出	5,093	859	12,331	26,280	7,642
設備関係支出	981	640	2,446	763	10,645
資産運用支出	4,501	4,500	4,500	2,000	2,500
その他の支出	3,888	6,103	3,882	12,056	15,701
予備費	0	0	0	0	0
資金支出調整勘定	△ 5,405	△ 3,056	△ 11,375	△ 15,019	△ 3,007
次年度繰越支払資金	18,331	21,032	21,272	18,537	9,381
支出の部合計	72,589	75,686	79,578	92,442	106,411

## 【構成比率】

科 目	平成27年度	平成28年度	平成29年度	平成30年度	令和元年度
人件費支出	29.0%	28.8%	27.7%	24.4%	21.0%
教育研究経費支出	30.2%	28.2%	27.7%	24.6%	23.4%
医療経費支出	20.3%	19.7%	19.4%	17.4%	14.9%
一般教育研究経費支出	9.9%	8.5%	8.3%	7.2%	8.5%
管理経費支出	3.0%	3.3%	3.1%	2.7%	3.5%
借入金等利息支出	0.0%	0.0%	0.0%	0.0%	0.1%
借入金等返済支出	0.0%	0.0%	0.0%	0.0%	11.7%
施設関係支出	7.0%	1.1%	15.5%	28.4%	7.2%
設備関係支出	1.3%	0.8%	3.0%	0.8%	10.0%
資産運用支出	6.2%	5.9%	5.7%	2.2%	2.3%
その他の支出	5.4%	8.1%	4.9%	13.0%	14.8%
予備費	0.0%	0.0%	0.0%	0.0%	0.0%
資金支出調整勘定	△ 7.4%	△ 4.0%	△ 14.3%	△ 16.2%	△ 2.8%
次年度繰越支払資金	25.3%	27.8%	26.7%	20.1%	8.8%
支出の部合計	100.0%	100.0%	100.0%	100.0%	100.0%

## V 財務の概要

### (4) 貸借対照表の推移

#### ①資産の推移

(単位:百万円)

科 目	平成27年度	平成28年度	平成29年度	平成30年度	令和元年度
固定資産	77,173	76,144	86,185	98,505	109,154
有形固定資産	56,115	53,749	64,762	88,251	101,300
土地	10,512	10,376	10,376	10,376	10,347
建物	32,636	31,792	30,362	29,313	70,092
その他の有形固定資産	12,967	11,580	24,022	48,561	20,861
特定資産	20,933	22,278	21,315	9,988	7,603
その他の固定資産	124	116	107	265	250
流動資産	28,129	29,530	31,205	30,200	18,003
現金預金	18,331	21,032	21,272	18,537	9,381
その他の流動資産	9,797	8,498	9,932	11,662	8,622
資産の部合計	105,302	105,675	117,390	128,705	127,158

#### ②負債の推移

(単位:百万円)

科 目	平成27年度	平成28年度	平成29年度	平成30年度	令和元年度
固定負債	10,135	10,599	11,080	11,706	32,651
長期借入金	0	0	0	0	20,000
その他の固定負債	10,135	10,599	11,080	11,706	12,651
流動負債	7,121	5,172	13,296	21,017	4,950
短期借入金	0	0	0	4,000	0
その他の流動負債	7,121	5,172	13,296	17,017	4,950
負債の部合計	17,256	15,771	24,376	32,723	37,601

#### ③純資産の推移

(単位:百万円)

科 目	平成27年度	平成28年度	平成29年度	平成30年度	令和元年度
基本金	111,304	116,470	121,194	127,878	132,819
第1号基本金	91,546	94,368	99,054	117,065	124,692
第2号基本金	15,830	18,175	18,212	6,885	4,200
第3号基本金	403	403	403	403	403
第4号基本金	3,524	3,524	3,524	3,524	3,524
繰越収支差額	△ 23,258	△ 26,567	△ 28,180	△ 31,896	△ 43,262
純資産の部合計	88,046	89,903	93,014	95,981	89,557

#### ④負債及び純資産の部合計推移

(単位:百万円)

科 目	平成27年度	平成28年度	平成29年度	平成30年度	令和元年度
負債及び純資産の部合計	105,302	105,675	117,390	128,705	127,158