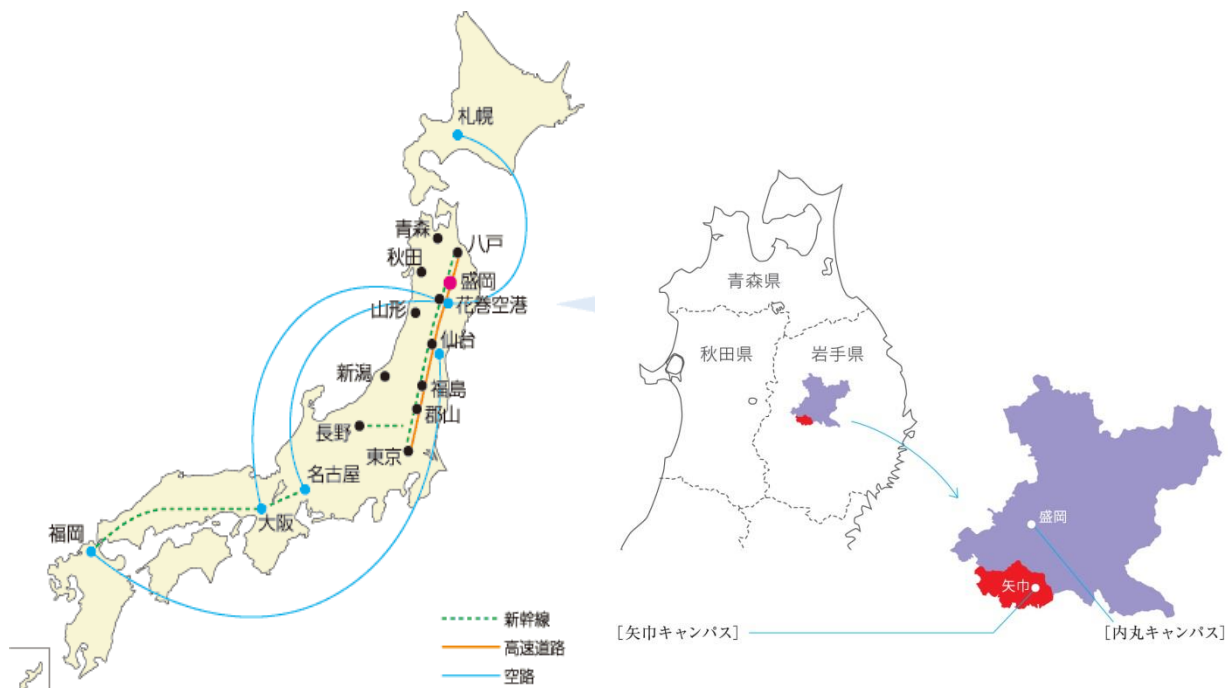


校地校舎等の図面

都道府県内における位置関係の図面



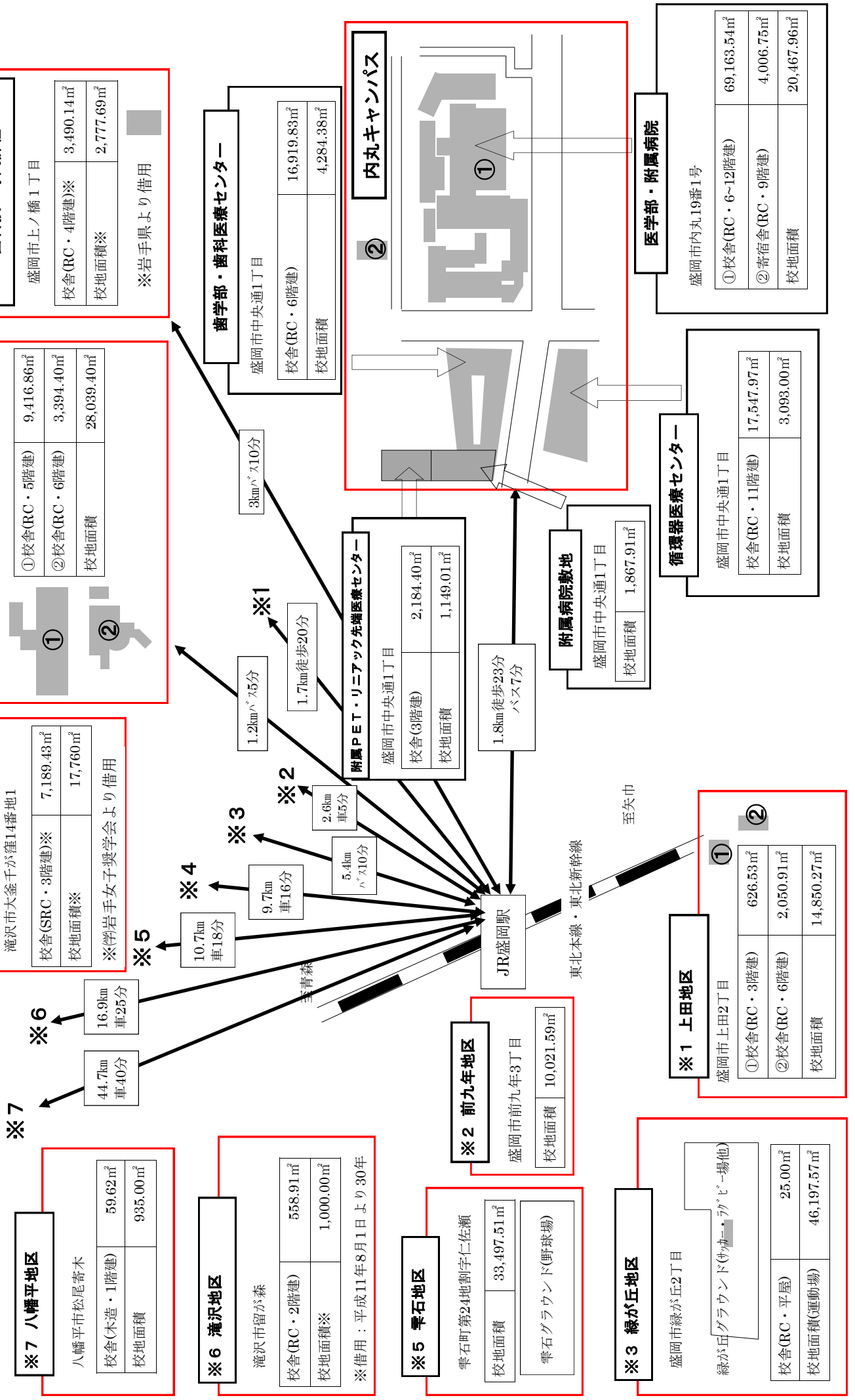
※ 看護学部は矢巾キャンパスに置く。

交通機関がわかる図面



最寄り駅からの距離がわかる図面 校舎・運動場等の配置図

(1) 盛岡以北(借用記載がないものは全て所有)



※7 八幡平地区
八幡平市松尾寄木

校舎(木造・1階建)	59.62㎡
校地面積	935.00㎡

※6 滝沢地区
滝沢市留が森

校舎(RC・2階建)	558.91㎡
校地面積※	1,000.00㎡

※借用：平成11年8月1日より30年

※5 雫石地区
雫石町第24地割字仁佐頼

校地面積	33,497.51㎡
雫石グラウンド(野球場)	

※3 緑が丘地区
盛岡市緑が丘2丁目

緑が丘グラウンド(サッカー・ラグビー・他)

校舎(RC・平屋)	25.00㎡
校地面積(運動場)	46,197.57㎡

※2 前九年地区
盛岡市前九年3丁目

校地面積	10,021.59㎡
------	------------

※1 上田地区
盛岡市上田2丁目

①校舎(RC・3階建)	626.53㎡
②校舎(RC・6階建)	2,050.91㎡
校地面積	14,850.27㎡

※4 岩手看護短期大学
滝沢市大釜千が窪14番地1

校舎(SRC・3階建)※	7,189.43㎡
校地面積※	17,760㎡

※岩手女子奨学会より借用

本町キャンパス
盛岡市本町通3丁目

①校舎(RC・5階建)	9,416.86㎡
②校舎(RC・6階建)	3,394.40㎡
校地面積	28,039.40㎡

**岩手医科大学医療専門学校
歯科衛生専門課程
歯科技工専門課程**
盛岡市上ノ橋1丁目

校舎(RC・4階建)※	3,490.14㎡
校地面積※	2,777.69㎡

※岩手県より借用

歯学部・歯科医療センター
盛岡市中央通1丁目

校舎(RC・6階建)	16,919.83㎡
校地面積	4,284.38㎡

附属PET・リニアック先端医療センター
盛岡市中央通1丁目

校舎(3階建)	2,184.40㎡
校地面積	1,149.01㎡

附属病院敷地
盛岡市中央通1丁目

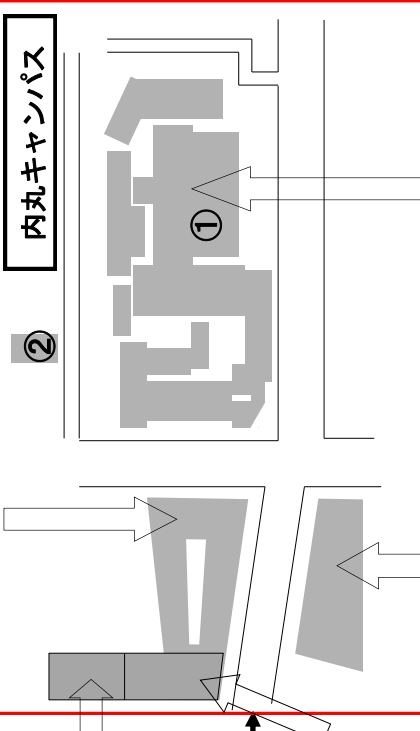
校地面積	1,867.91㎡
------	-----------

循環器医療センター
盛岡市中央通1丁目

校舎(RC・11階建)	17,547.97㎡
校地面積	3,093.00㎡

医学部・附属病院
盛岡市内丸19番1号

①校舎(RC・6~12階建)	69,163.54㎡
②寄宿舎(RC・9階建)	4,006.75㎡
校地面積	20,467.96㎡



最寄り駅からの距離がわかる図面
 校舎、運動場等の配置図
 (2) 矢巾以南(盛岡市の南11kmに位置)

