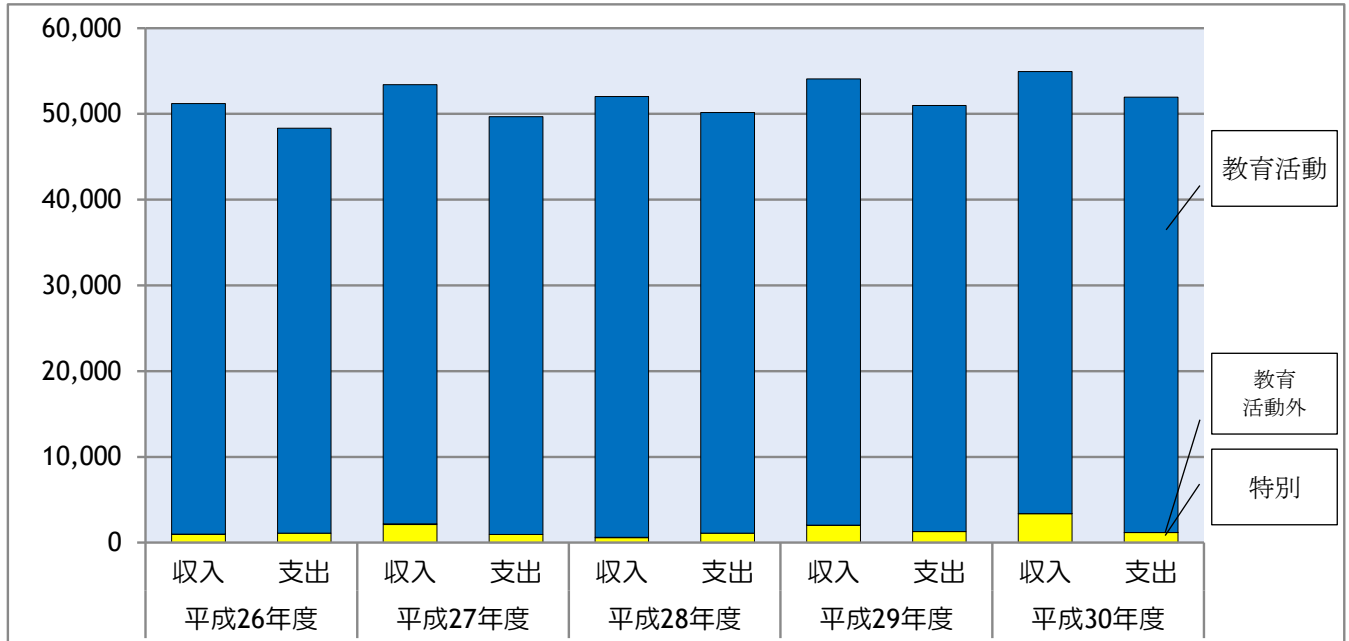


収支状況(経年推移)

※平成26年度の消費収支科目等は事業活動収支科目に組み替えて表示しています。

(1) 事業活動収支の推移

(単位:百万円)



< 事業活動収入 >

(単位:百万円)

区分	平成26年度	平成27年度	平成28年度	平成29年度	平成30年度
教育活動収入	50,233	51,237	51,397	52,047	51,551
教育活動外収入	51	72	31	9	7
特別収入	932	2,094	584	2,029	3,377
事業活動収入計	51,216	53,404	52,013	54,085	54,935

※百万円未満切捨てのため、合計が計算上一致しない場合があります。次ページ以降同様となります。

【構成比率】

区分	平成26年度	平成27年度	平成28年度	平成29年度	平成30年度
教育活動収入	98.1%	96.0%	98.8%	96.2%	93.8%
教育活動外収入	0.1%	0.1%	0.1%	0.0%	0.0%
特別収入	1.8%	3.9%	1.1%	3.8%	6.2%
事業活動収入計	100.0%	100.0%	100.0%	100.0%	100.0%

< 事業活動支出 >

(単位:百万円)

区分	平成26年度	平成27年度	平成28年度	平成29年度	平成30年度
教育活動支出	47,210	48,696	49,065	49,698	50,785
教育活動外支出	0	0	0	0	7
特別支出	1,106	962	1,091	1,277	1,174
事業活動支出計	48,316	49,658	50,156	50,975	51,967

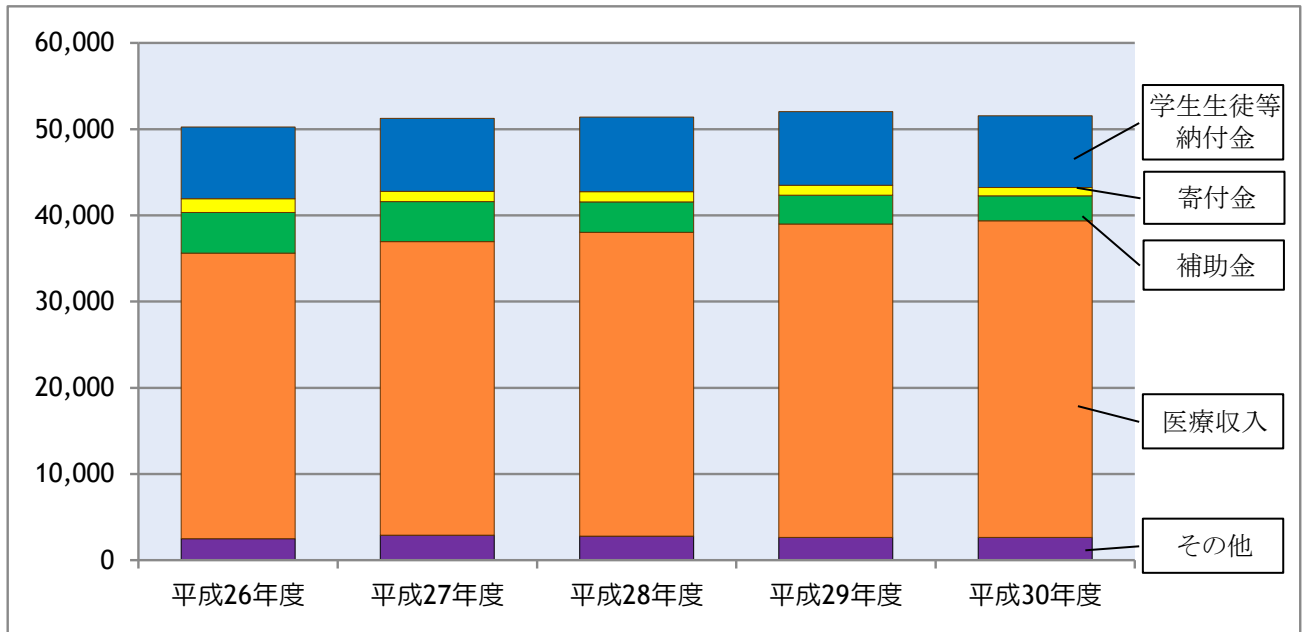
【構成比率】

区分	平成26年度	平成27年度	平成28年度	平成29年度	平成30年度
教育活動支出	97.7%	98.1%	97.8%	97.5%	97.7%
教育活動外支出	0.0%	0.0%	0.0%	0.0%	0.0%
特別支出	2.3%	1.9%	2.2%	2.5%	2.3%
事業活動支出計	100.0%	100.0%	100.0%	100.0%	100.0%

(2) 教育活動収支の推移

① 教育活動収入の推移

(単位:百万円)



< 教育活動収入 >

(単位:百万円)

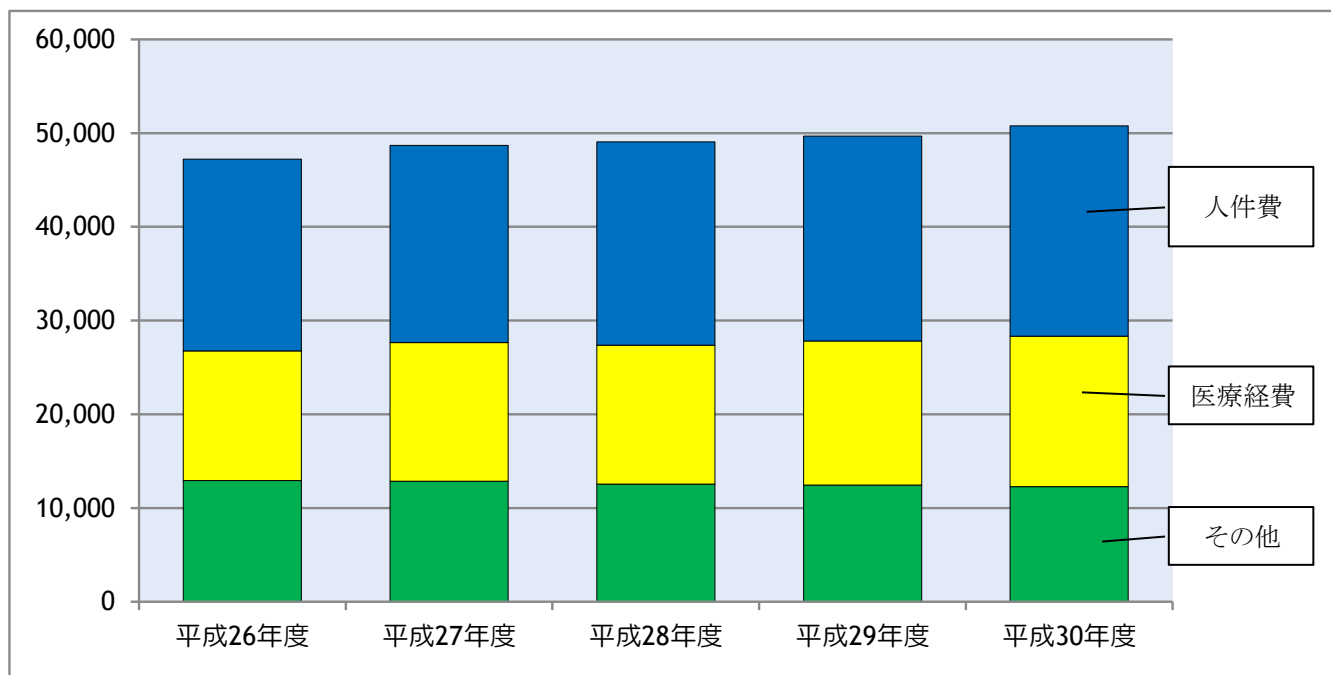
科目	平成26年度	平成27年度	平成28年度	平成29年度	平成30年度
学生生徒等納付金	8,292	8,463	8,632	8,538	8,305
寄付金	1,600	1,196	1,220	1,162	965
経常費等補助金	4,722	4,637	3,513	3,348	2,901
付随事業収入	1,356	1,525	1,517	1,384	1,423
医療収入	33,141	34,048	35,223	36,364	36,737
雑収入他	1,124	1,366	1,289	1,249	1,218
教育活動収入合計	50,233	51,237	51,397	52,047	51,551

【構成比率】

科目	平成26年度	平成27年度	平成28年度	平成29年度	平成30年度
学生生徒等納付金	16.5%	16.5%	16.8%	16.4%	16.0%
寄付金	3.2%	2.3%	2.4%	2.2%	1.9%
経常費等補助金	9.4%	9.1%	6.8%	6.4%	5.6%
付随事業収入	2.7%	3.0%	3.0%	2.7%	2.8%
医療収入	66.0%	66.5%	68.5%	69.9%	71.3%
雑収入他	2.2%	2.6%	2.5%	2.4%	2.4%
教育活動収入合計	100.0%	100.0%	100.0%	100.0%	100.0%

②教育活動支出の推移

(単位: 百万円)



<教育活動支出>

(単位: 百万円)

科目	平成26年度	平成27年度	平成28年度	平成29年度	平成30年度
人件費	20,452	21,047	21,692	21,870	22,440
教育研究経費	24,498	25,332	24,735	25,237	25,716
医療経費	13,824	14,775	14,811	15,389	16,060
一般教育研究経費	10,674	10,556	9,924	9,847	9,656
管理経費	2,229	2,300	2,614	2,580	2,620
徴収不能額	31	16	22	8	7
教育活動支出計	47,210	48,696	49,065	49,698	50,785

【構成比率】

科目	平成26年度	平成27年度	平成28年度	平成29年度	平成30年度
人件費	43.3%	43.2%	44.2%	44.0%	44.2%
教育研究経費	51.9%	52.0%	50.4%	50.8%	50.6%
医療経費	29.3%	30.3%	30.2%	31.0%	31.6%
一般教育研究経費	22.6%	21.7%	20.2%	19.8%	19.0%
管理経費	4.7%	4.7%	5.3%	5.2%	5.2%
徴収不能額	0.1%	0.1%	0.1%	0.0%	0.0%
教育活動支出計	100.0%	100.0%	100.0%	100.0%	100.0%

(3) 資金収支の推移

① 収入の推移

(単位:百万円)

科 目	平成26年度	平成27年度	平成28年度	平成29年度	平成30年度
学生生徒等納付金収入	8,292	8,463	8,632	8,538	8,305
寄付金収入	2,166	1,575	1,616	1,559	1,356
補助金収入	5,005	6,309	3,674	4,930	5,854
資産売却収入	300	0	0	0	0
付随事業収入	1,356	1,525	1,517	1,384	1,423
医療収入	33,141	34,048	35,223	36,364	36,737
受取利息・配当金収入	51	72	31	9	7
雑収入他	1,124	1,366	1,289	1,249	1,218
短期借入金収入	0	0	0	0	4,000
前受金収入	1,554	1,422	1,577	1,449	1,446
その他の収入	8,934	12,690	12,964	13,839	23,257
資金収入調整勘定	△ 9,594	△ 10,720	△ 9,174	△ 10,777	△ 12,436
前年度繰越支払資金	14,780	15,835	18,331	21,032	21,272
収入の部合計	67,109	72,589	75,686	79,578	92,442

【構成比率】

科 目	平成26年度	平成27年度	平成28年度	平成29年度	平成30年度
学生生徒等納付金収入	12.4%	11.6%	11.4%	10.7%	9.0%
寄付金収入	3.2%	2.2%	2.1%	2.0%	1.5%
補助金収入	7.5%	8.7%	5.0%	6.3%	6.3%
資産売却収入	0.4%	0.0%	0.0%	0.0%	0.0%
付随事業収入	2.0%	2.1%	2.0%	1.7%	1.5%
医療収入	49.4%	46.9%	46.5%	45.7%	39.8%
受取利息・配当金収入	0.1%	0.1%	0.0%	0.0%	0.0%
雑収入他	1.7%	1.9%	1.7%	1.6%	1.3%
短期借入金収入	0.0%	0.0%	0.0%	1.6%	4.3%
前受金収入	2.3%	2.0%	2.1%	1.8%	1.6%
その他の収入	13.3%	17.5%	17.1%	17.4%	25.2%
資金収入調整勘定	△ 14.3%	△ 14.8%	△ 12.1%	△ 13.6%	△ 13.5%
前年度繰越支払資金	22.0%	21.8%	24.2%	26.4%	23.0%
収入の部合計	100.0%	100.0%	100.0%	100.0%	100.0%

②支出の推移

(単位:百万円)

科 目	平成26年度	平成27年度	平成28年度	平成29年度	平成30年度
人件費支出	20,356	21,085	21,797	22,054	22,552
教育研究経費支出	20,729	21,909	21,301	21,993	22,758
医療経費支出	13,568	14,765	14,901	15,408	16,072
一般教育研究経費支出	7,161	7,143	6,400	6,585	6,685
管理経費支出	2,087	2,202	2,506	2,473	2,506
借入金等利息支出	0	0	0	0	7
借入金等返済支出	0	0	0	0	0
施設関係支出	932	5,093	859	12,331	26,280
設備関係支出	1,358	981	640	2,446	763
資産運用支出	4,502	4,501	4,500	4,500	2,000
その他の支出	4,706	3,888	6,103	3,882	12,056
予備費	0	0	0	0	0
資金支出調整勘定	△ 3,397	△ 5,405	△ 3,056	△ 11,375	△ 15,019
次年度繰越支払資金	15,835	18,331	21,032	21,272	18,537
支出の部合計	67,109	72,589	75,686	79,578	92,442

【構成比率】

科 目	平成26年度	平成27年度	平成28年度	平成29年度	平成30年度
人件費支出	30.3%	29.0%	28.8%	27.7%	24.4%
教育研究経費支出	30.9%	30.2%	28.2%	27.7%	24.6%
医療経費支出	20.2%	20.3%	19.7%	19.4%	17.4%
一般教育研究経費支出	10.7%	9.9%	8.5%	8.3%	7.2%
管理経費支出	3.1%	3.0%	3.3%	3.1%	2.7%
借入金等利息支出	0.0%	0.0%	0.0%	0.0%	0.0%
借入金等返済支出	0.0%	0.0%	0.0%	0.0%	0.0%
施設関係支出	1.4%	7.0%	1.1%	15.5%	28.4%
設備関係支出	2.0%	1.3%	0.8%	3.0%	0.8%
資産運用支出	6.7%	6.2%	5.9%	5.7%	2.2%
その他の支出	7.0%	5.4%	8.1%	4.9%	13.0%
予備費	0.0%	0.0%	0.0%	0.0%	0.0%
資金支出調整勘定	△ 5.0%	△ 7.4%	△ 4.0%	△ 14.3%	△ 16.2%
次年度繰越支払資金	23.6%	25.3%	27.8%	26.7%	20.1%
支出の部合計	100.0%	100.0%	100.0%	100.0%	100.0%

(4) 貸借対照表の推移

①資産の推移

(単位:百万円)

科 目	平成26年度	平成27年度	平成28年度	平成29年度	平成30年度
固定資産	74,258	77,173	76,144	86,185	98,505
有形固定資産	53,695	56,115	53,749	64,762	88,251
土地	9,685	10,512	10,376	10,376	10,376
建物	29,778	32,636	31,792	30,362	29,313
その他の有形固定資産	14,232	12,967	11,580	24,022	48,561
特定資産	20,488	20,933	22,278	21,315	9,988
その他の固定資産	75	124	116	107	265
流動資産	24,518	28,129	29,530	31,205	30,200
現金預金	15,835	18,331	21,032	21,272	18,537
その他の流動資産	8,683	9,797	8,498	9,932	11,662
資産の部合計	98,776	105,302	105,675	117,390	128,705

②負債の推移

(単位:百万円)

科 目	平成26年度	平成27年度	平成28年度	平成29年度	平成30年度
固定負債	9,423	10,135	10,599	11,080	11,706
長期借入金	0	0	0	0	0
その他の固定負債	9,423	10,135	10,599	11,080	11,706
流動負債	5,054	7,121	5,172	13,296	21,017
短期借入金	0	0	0	0	4,000
その他の流動負債	5,054	7,121	5,172	13,296	17,017
負債の部合計	14,477	17,256	15,771	24,376	32,723

③純資産の推移

科 目	平成26年度	平成27年度	平成28年度	平成29年度	平成30年度
基本金	105,676	111,304	116,470	121,194	127,878
第1号基本金	88,037	91,546	94,368	99,054	117,065
第2号基本金	14,417	15,830	18,175	18,212	6,885
第3号基本金	402	403	403	403	403
第4号基本金	2,820	3,524	3,524	3,524	3,524
繰越収支差額	△ 21,376	△ 23,258	△ 26,567	△ 28,180	△ 31,896
純資産の部合計	84,300	88,046	89,903	93,014	95,981

④負債及び純資産の部合計推移

(単位:百万円)

科 目	平成26年度	平成27年度	平成28年度	平成29年度	平成30年度
負債及び純資産の部合計	98,776	105,302	105,675	117,390	128,705